



ТЕРРИТОРИАЛЬНЫЙ ОРГАН  
ФЕДЕРАЛЬНОЙ СЛУЖБЫ  
ГОСУДАРСТВЕННОЙ СТАТИСТИКИ  
ПО НОВОСИБИРСКОЙ ОБЛАСТИ

# ИЗМЕНЕНИЕ ЦЕН В ПРОИЗВОДСТВЕННОМ СЕКТОРЕ

в январе 2024 года

29.02.2024

Отдел статистики цен и финансов

# СОДЕРЖАНИЕ

Промышленные товары (услуги)	3
Сельскохозяйственная продукция	8
Строительные материалы, детали, конструкции	11
Грузовые перевозки	12

# ИНДЕКС ЦЕН ПРОИЗВОДИТЕЛЕЙ ПРОМЫШЛЕННЫХ ТОВАРОВ

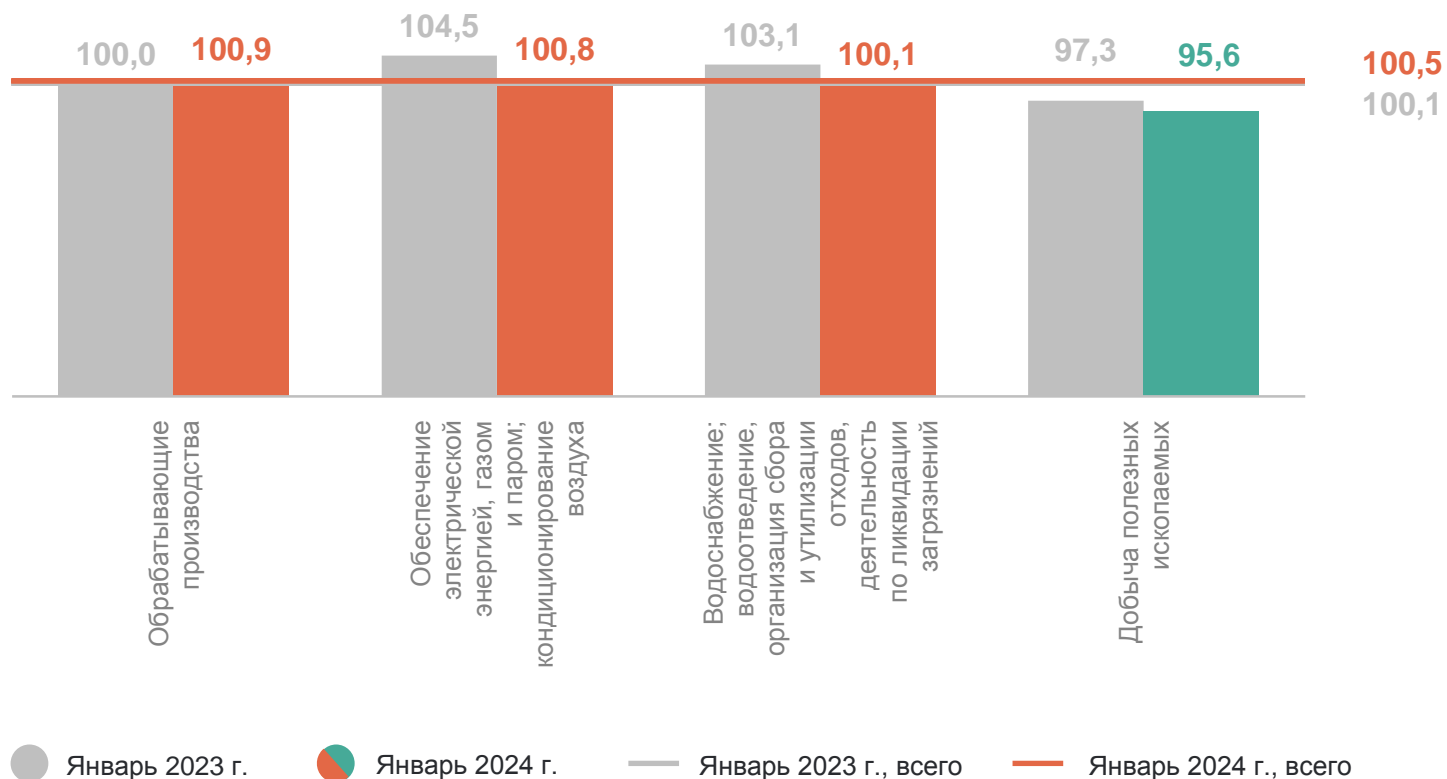
в январе 2024 г., включая экспорт

НОВОСИБИРСКСТАТ

В % к январю 2023 г.

Промышленное производство	104,2
Обрабатывающие производства	108,6
Обеспечение электрической энергией, газом и паром; кондиционирование воздуха	101,5
Водоснабжение; водоотведение, организация сбора и утилизации отходов, деятельность по ликвидации загрязнений	100,2
Добыча полезных ископаемых	73,1

В % к декабрю предыдущего года



# ИНДЕКС ЦЕН ПРОИЗВОДИТЕЛЕЙ В ДОБЫЧЕ ПОЛЕЗНЫХ ИСКОПАЕМЫХ

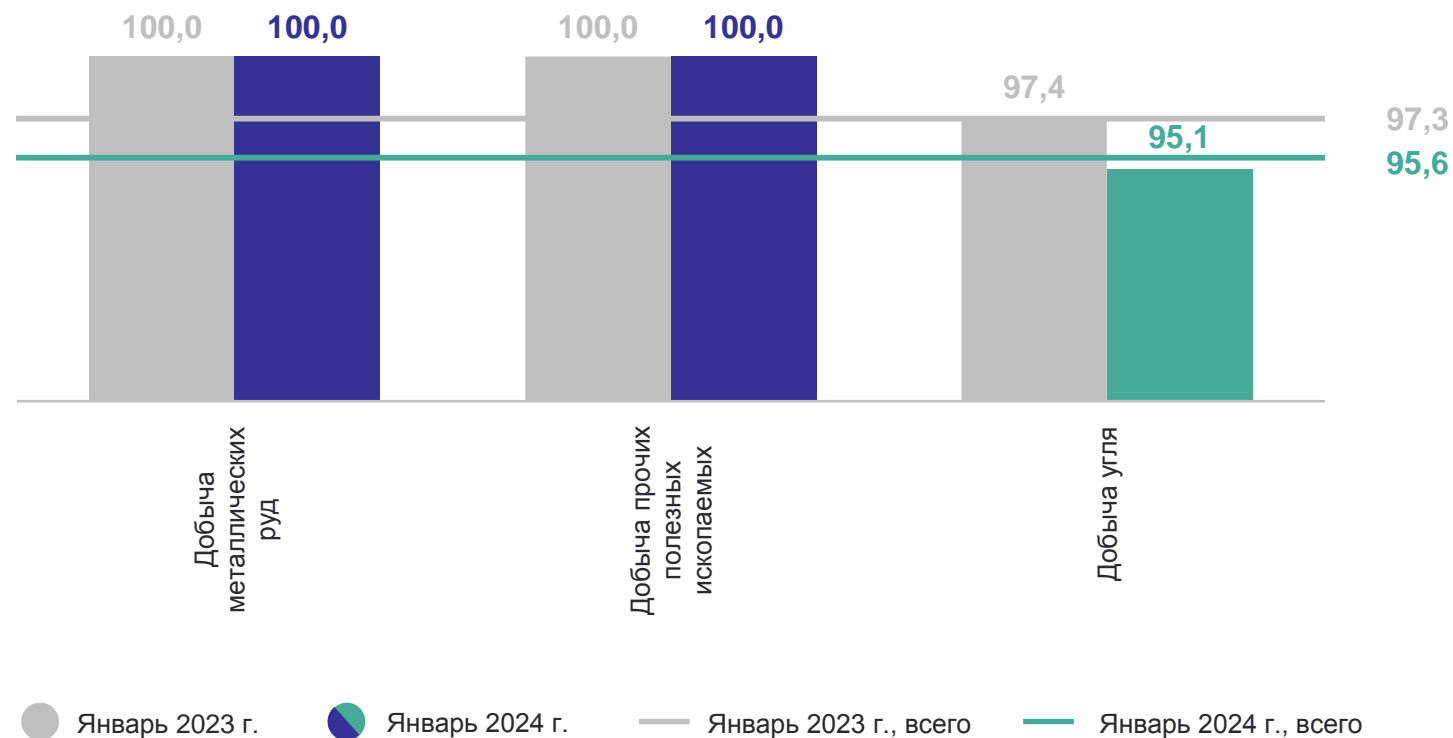
в январе 2024 г., включая экспорт

НОВОСИБИРСКСТАТ

В % к январю 2023 г.

Добыча полезных ископаемых	73,1
Добыча металлических руд	178,6
Добыча прочих полезных ископаемых	105,6
Добыча угля	70,2

В % к декабрю предыдущего года



# ИНДЕКС ЦЕН ПРОИЗВОДИТЕЛЕЙ В ОБРАБАТЫВАЮЩИХ ПРОИЗВОДСТВАХ

в январе 2024 г., включая экспорт

НОВОСИБИРСКСТАТ

В % к январю 2023 г.

Обрабатывающие  
производства

108,6

Производство  
металлургическое

129,5

Деятельность  
полиграфическая  
и копирование носителей  
информации

125,8

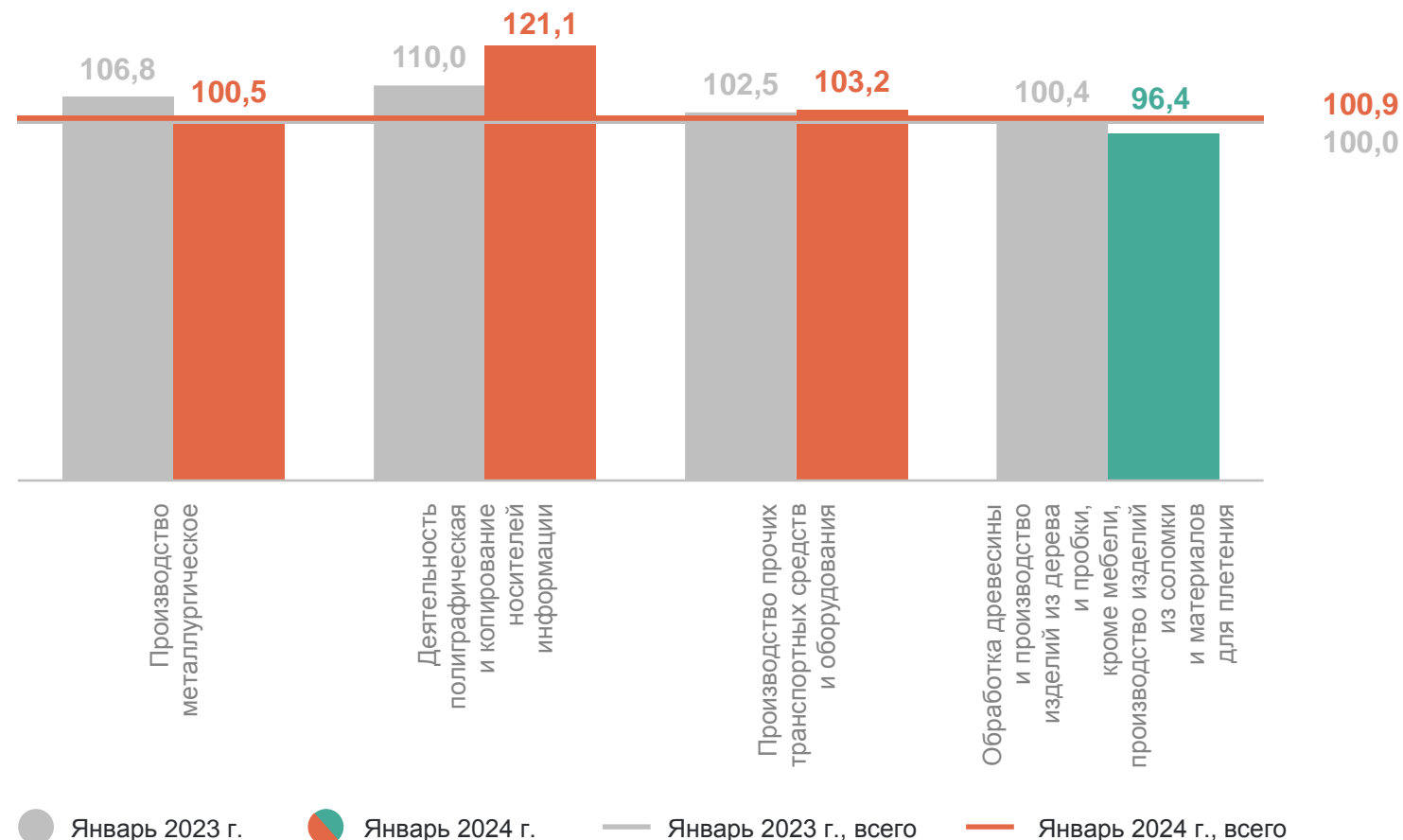
Производство прочих  
транспортных средств  
и оборудования

116,5

Обработка древесины  
и производство изделий  
из дерева и пробки,  
кроме мебели,  
производство изделий  
из соломки и материалов  
для плетения

96,7

В % к декабрю предыдущего года



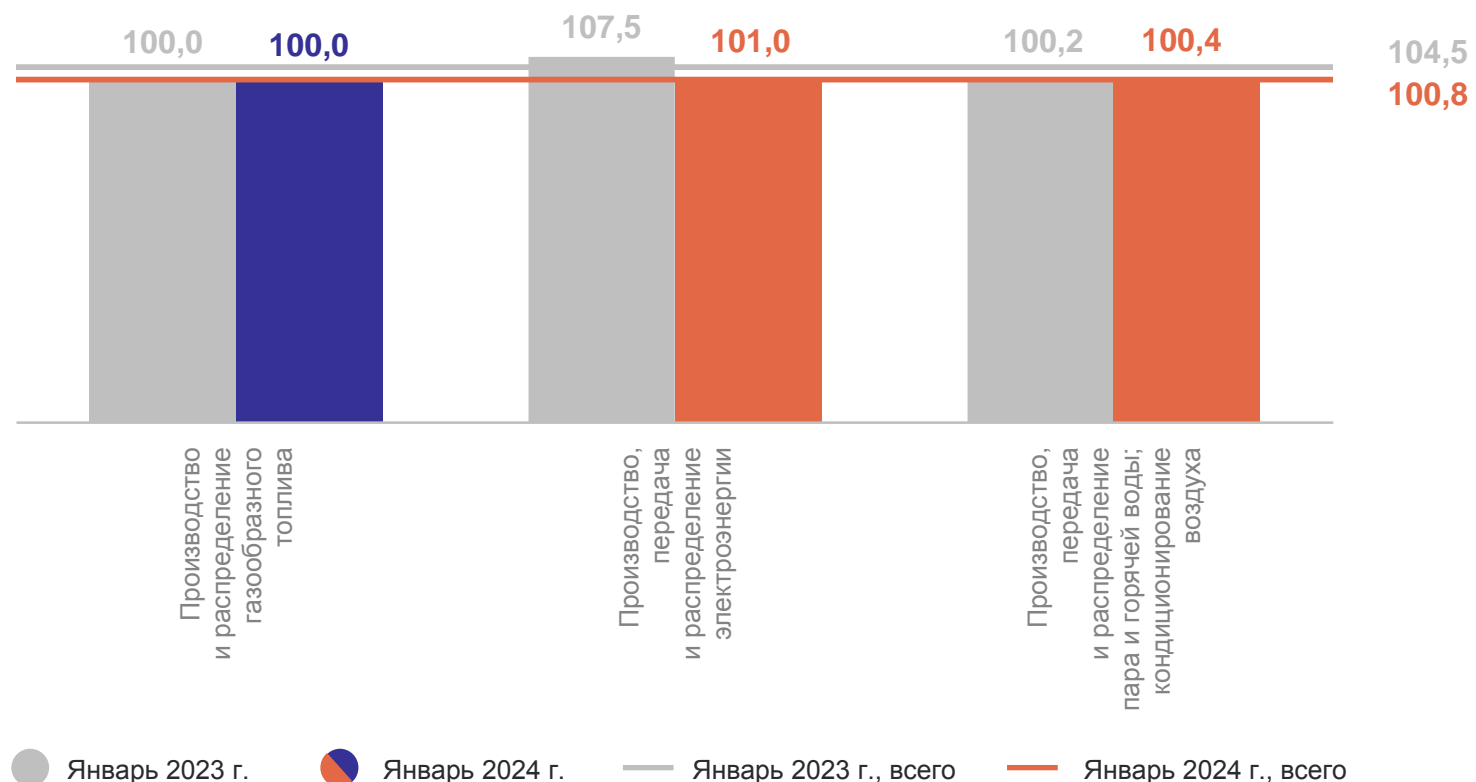
# ИНДЕКС ЦЕН ПРОИЗВОДИТЕЛЕЙ В ОБЕСПЕЧЕНИИ ЭЛЕКТРИЧЕСКОЙ ЭНЕРГИЕЙ, ГАЗОМ И ПАРОМ; КОНДИЦИОНИРОВАНИИ ВОЗДУХА

в январе 2024 г., включая экспорт

НОВОСИБИРСКСТАТ

В % к январю 2023 г.

В % к декабрю предыдущего года



# ИНДЕКС ЦЕН ПРОИЗВОДИТЕЛЕЙ В ВОДОСНАБЖЕНИИ; ВОДООТВЕДЕНИИ, ОРГАНИЗАЦИИ СБОРА И УТИЛИЗАЦИИ ОТХОДОВ, ДЕЯТЕЛЬНОСТИ ПО ЛИКВИДАЦИИ ЗАГРЯЗНЕНИЙ

НОВОСИБИРСКСТАТ

в январе 2024 г., включая экспорт

В % к январю 2023 г.

В % к декабрю предыдущего года

Водоснабжение;  
водоотведение,  
организация сбора  
и утилизации отходов,  
деятельность  
по ликвидации  
загрязнений

100,2

Сбор, обработка  
и утилизация отходов;  
обработка вторичного  
сырья

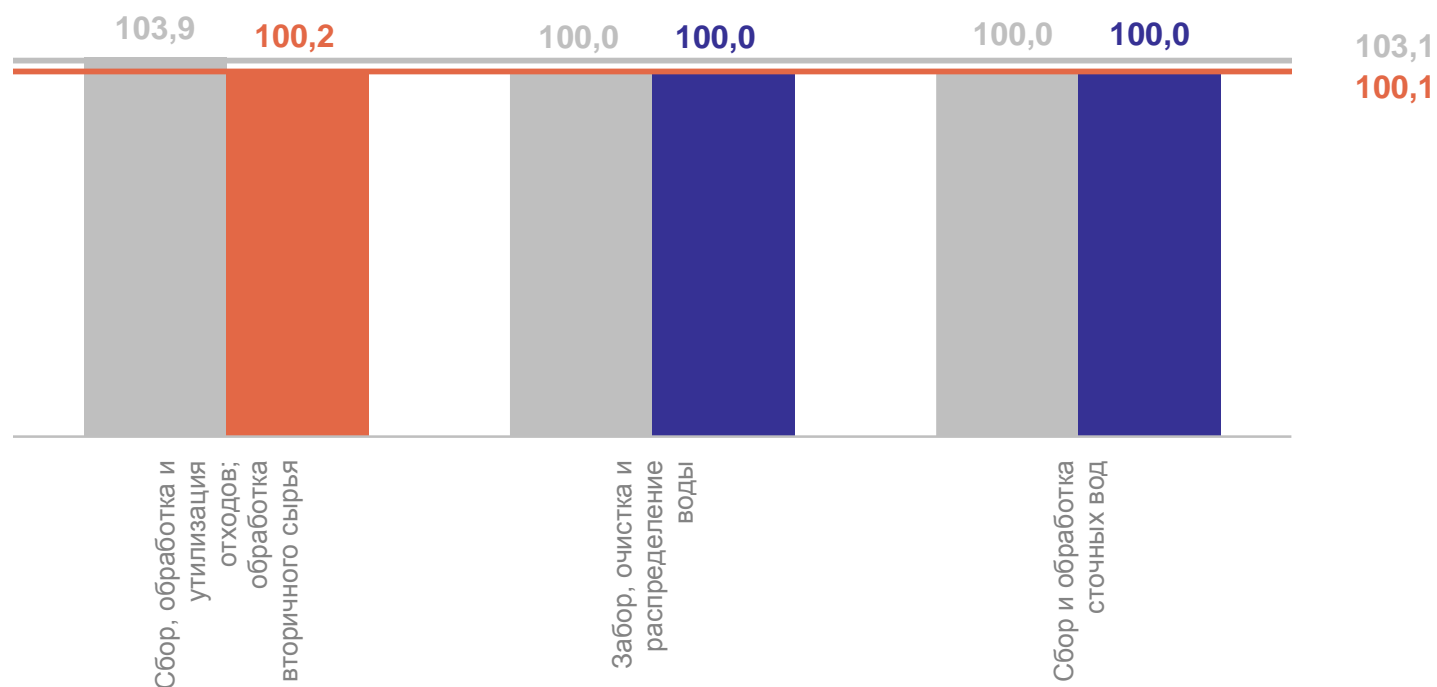
100,3

Забор, очистка  
и распределение воды

100,0

Сбор и обработка сточных  
вод

100,0



● Январь 2023 г.

● Январь 2024 г.

— Январь 2023 г., всего

— Январь 2024 г., всего

# ИНДЕКС ЦЕН ПРОИЗВОДИТЕЛЕЙ СЕЛЬСКОХОЗЯЙСТВЕННОЙ ПРОДУКЦИИ

в январе 2024 г.

НОВОСИБИРСКСТАТ

В % к январю 2023 г.

Продукция и услуги сельского хозяйства и охоты

**112,8**

Яйца куриные в скорлупе свежие

**180,3**

Овощи

**124,7**

Семена и плоды масличных культур

**113,0**

Скот и птица (в живом весе)

**109,3**

Зерновые и зернобобовые культуры

**107,0**

Мед натуральный пчелиный

**105,1**

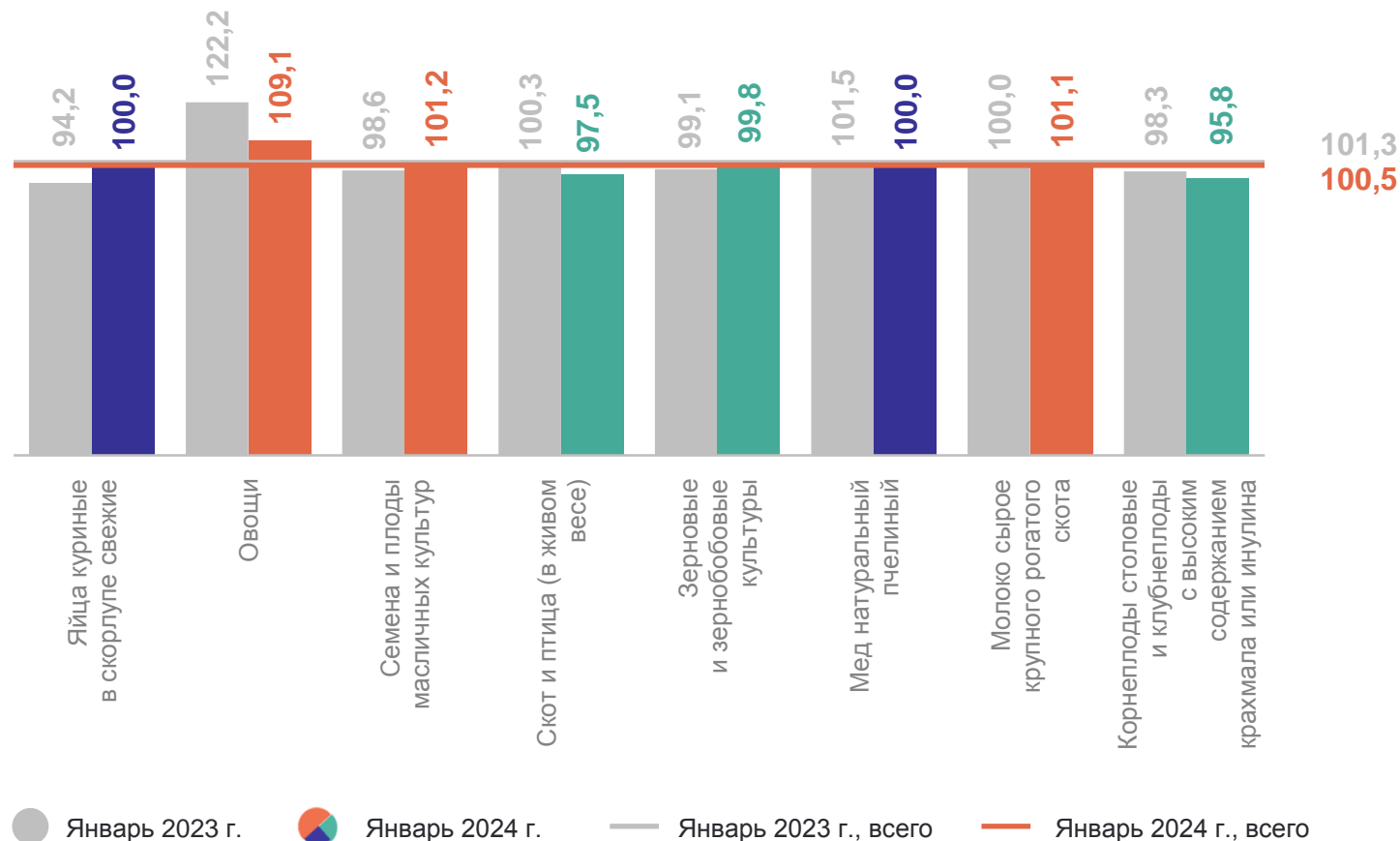
Молоко сырое крупного рогатого скота

**95,3**

Корнеплоды столовые и клубнеплоды с высоким содержанием крахмала или инулина

**92,6**

В % к декабрю предыдущего года





# ИНДЕКС ЦЕН ПРОИЗВОДИТЕЛЕЙ ЗЕРНОВЫХ И ЗЕРНОБОБОВЫХ КУЛЬТУР

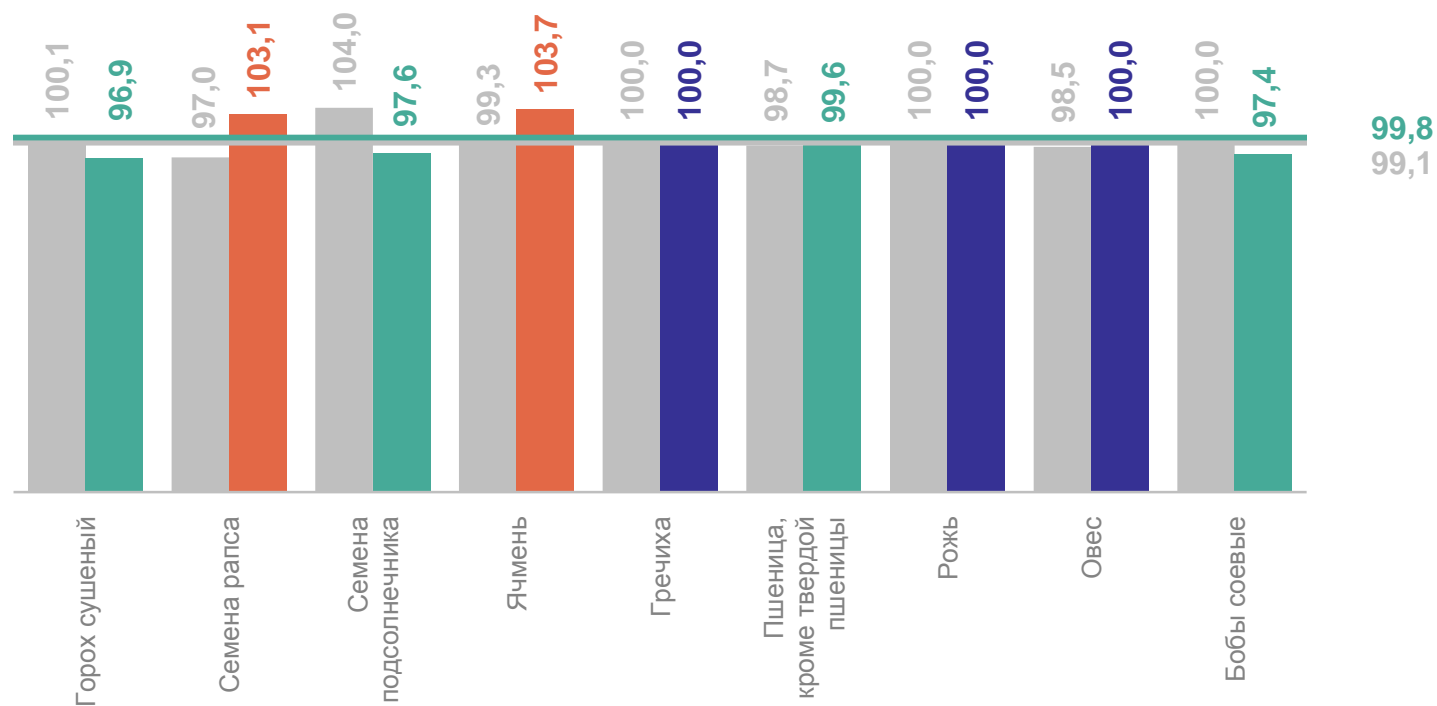
в январе 2024 г.

НОВОСИБИРСКСТАТ

В % к январю 2023 г.

Горох сушеный	129,7
Семена рапса	116,6
Семена подсолнечника	109,8
Ячмень	107,1
Гречиха	104,3
Пшеница, кроме твердой пшеницы	104,0
Рожь	103,5
Овес	102,0
Бобы соевые	97,4

В % к декабрю предыдущего года



● Январь 2023 г.   
 ● Январь 2024 г.   
 — Январь 2023 г., всего   
 — Январь 2024 г., всего

# ИНДЕКС ЦЕН ПРОИЗВОДИТЕЛЕЙ ПРОДУКЦИИ ЖИВОТНОВОДСТВА

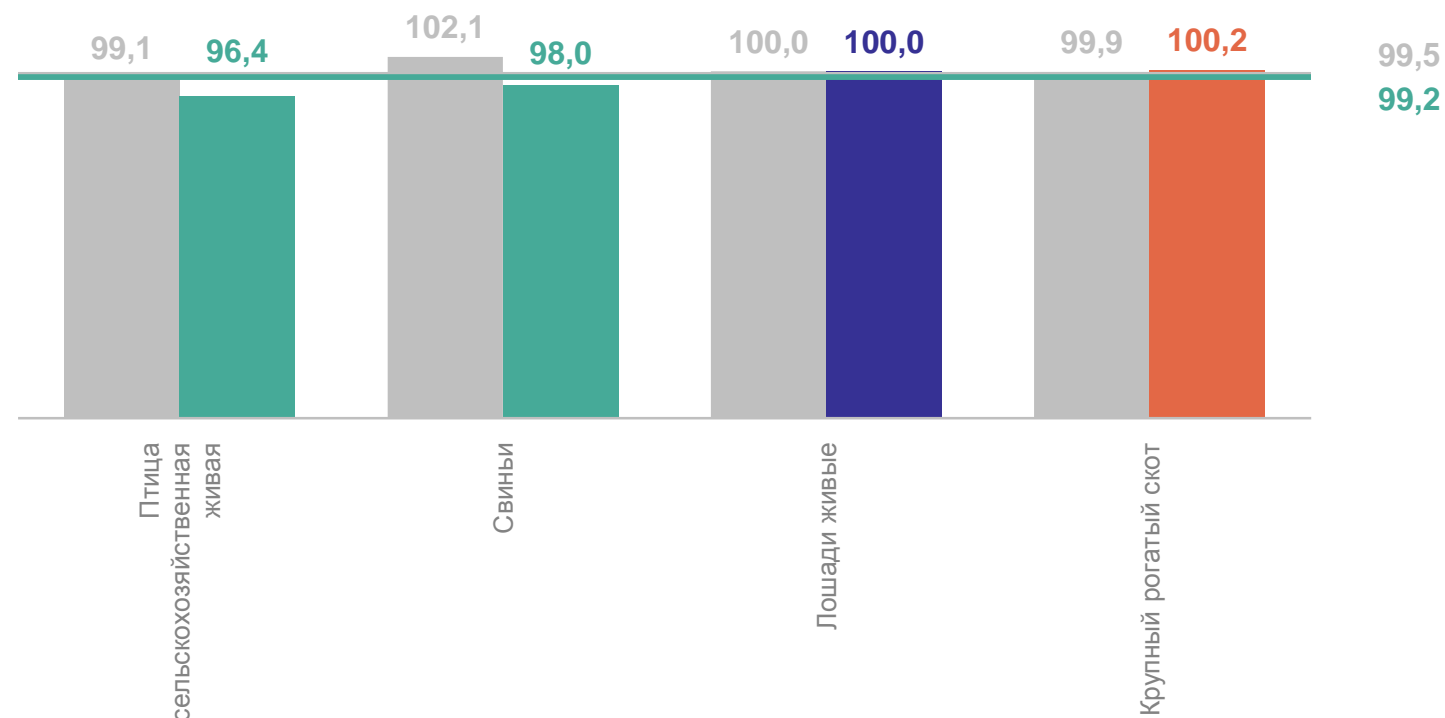
в январе 2024 г.

НОВОСИБИРСКСТАТ

В % к январю 2023 г.

Птица сельскохозяйственная живая	<b>116,2</b>
Свиньи	<b>104,4</b>
Лошади живые	<b>100,7</b>
Крупный рогатый скот	<b>100,1</b>

В % к декабрю предыдущего года



● Январь 2023 г. ● Январь 2024 г. — Январь 2023 г., всего — Январь 2024 г., всего

# ИНДЕКС ЦЕН НА ПРИОБРЕТЕННЫЕ СТРОИТЕЛЬНЫМИ ОРГАНИЗАЦИЯМИ ОСНОВНЫЕ МАТЕРИАЛЫ, ДЕТАЛИ И КОНСТРУКЦИИ

в январе 2024 г.

НОВОСИБИРСКСТАТ

В % к январю 2023 г.

**Строительные материалы** **112,2**

Битумы нефтяные **163,8**

Изделия из гипса строительные **124,0**

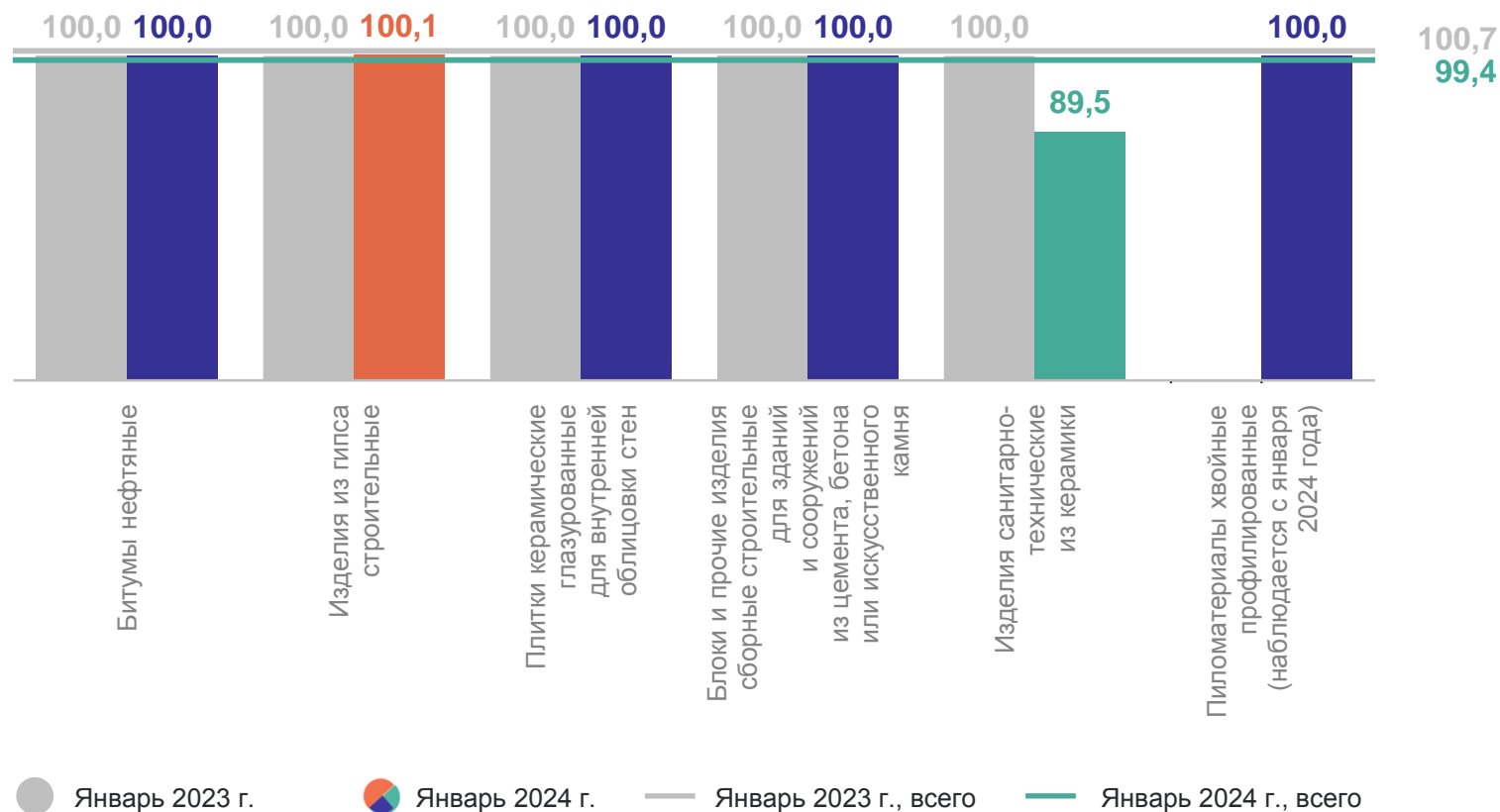
Плитки керамические глазурованные для внутренней облицовки стен **120,6**

Блоки и прочие изделия сборные строительные для зданий и сооружений из цемента, бетона или искусственного камня **91,5**

Изделия санитарно-технические из керамики **89,5**

Пиломатериалы хвойные профилированные **83,3**

В % к декабрю предыдущего года



# ИНДЕКС ТАРИФОВ НА ГРУЗОВЫЕ ПЕРЕВОЗКИ

в январе 2024 г.

НОВОСИБИРСКСТАТ

В % к январю 2023 г.

Транспорт - все виды	<b>111,1</b>
Внутренний водный транспорт	<b>117,1</b>
Воздушный транспорт	<b>114,6</b>
Автомобильный транспорт	<b>114,2</b>
Железнодорожный транспорт	<b>110,7</b>

В % к декабрю предыдущего года

